

PK BAU

Pensionskasse für das erweiterte Baugewerbe Region Basel

Informationsveranstaltung
«aktueller Stand der PK BAU»
18. Juni 2013

Begrüßung

- Roman Klauser
Präsident des Stiftungsrates der
PK BAU, Pensionskasse für das erweiterte
Baugewerbe Region Basel

Vorstellung der Anwesenden

- Urs Bühler, Arbeitnehmervertreter
- Franco Basschiani, Arbeitnehmervertreter
- Dr. Hans-Ulrich Stauffer, Arbeitnehmervert.

- José Pérez, entschuldigt
- Rita Schiavi, entschuldigt

Vorstellung der Anwesenden

- Silvio Cimei, Arbeitgebervertreter
- Christoph Jourdan, Arbeitgebervertreter
- Philipp Spichty, Arbeitgebervertreter
- Roman Klauser, Arbeitgebervertreter

- Markus Münch, entschuldigt

Weitere Anwesende

- Testor Treuhand AG
Marc Stern
- Bank J. Safra Sarasin
Dieter Bloch
- Durchführungsstelle
Stephan Eng
Marie-Louise Fritsch

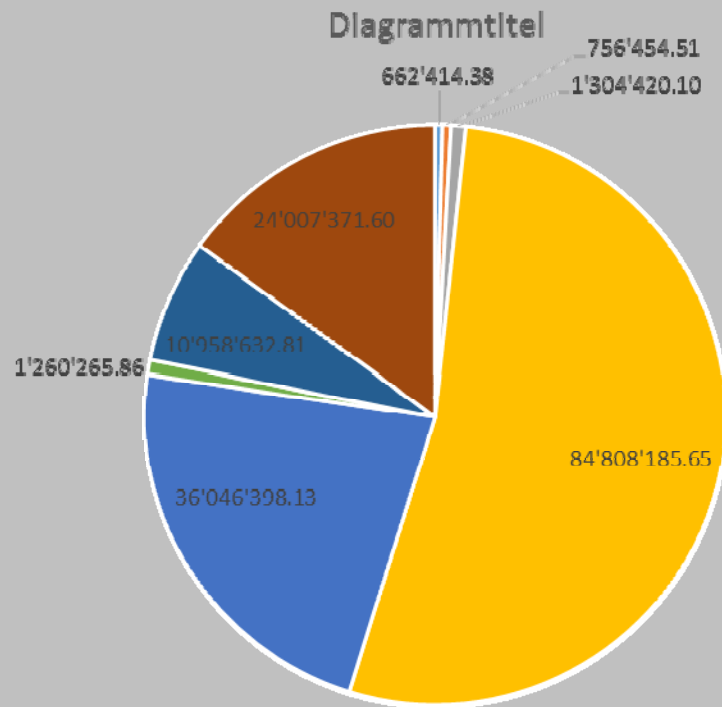
Jahresrechnung 2012 der PK BAU

- **Stephan Eng**
Leiter Berufliche Vorsorge

Bilanz Aktiven 31. Dezember 2012 (1)

■ Aktiven	175'557'334.30
■ Vermögensanlage	174'144'467.50
■ Aktive Rechnungsabgrenzung	1'412'866.80
■ Passiven	175'557'334'30
■ Verbindlichkeiten	8'520'166.30
■ Passive Rechnungsabgrenzung	276'081.35
■ Arbeitgeber-Beitragsreserven	2'033'470.65

Vermögensanlage



Flüssige Mittel Forderungen Forderungen AG Obligationen Aktien Alternative Immo. Indirekt Liegenschaften

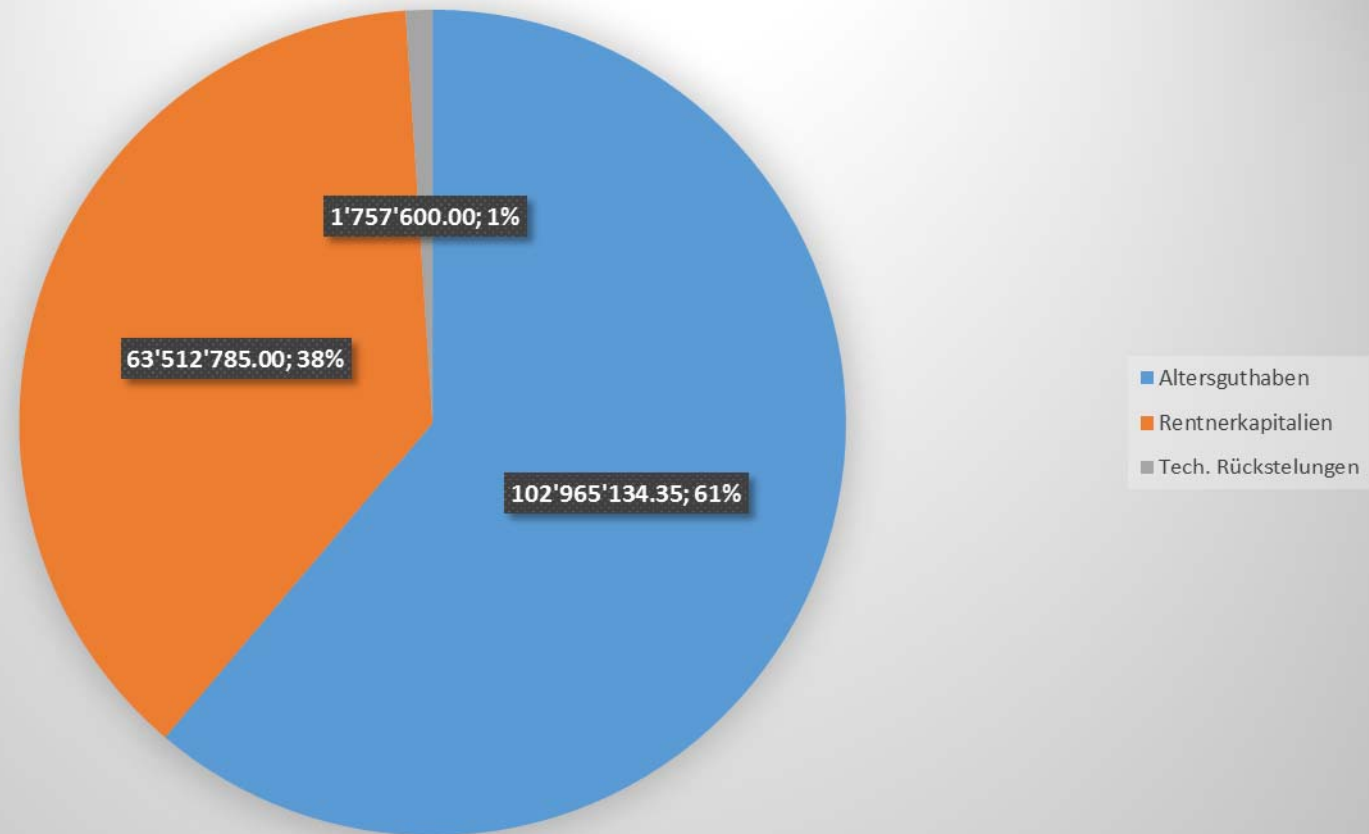
Bilanz Aktiven 31. Dezember 2012 (2)

■ Aktiven	175'557'334.30
■ Vermögensanlage	174'144'467.50
■ Aktive Rechnungsabgrenzung	1'412'866.80
■ Passiven	175'557'334'30
■ Verbindlichkeiten	8'520'166.30
■ Passive Rechnungsabgrenzung	276'081.35
■ Arbeitgeber-Beitragsreserven	2'033'470.65

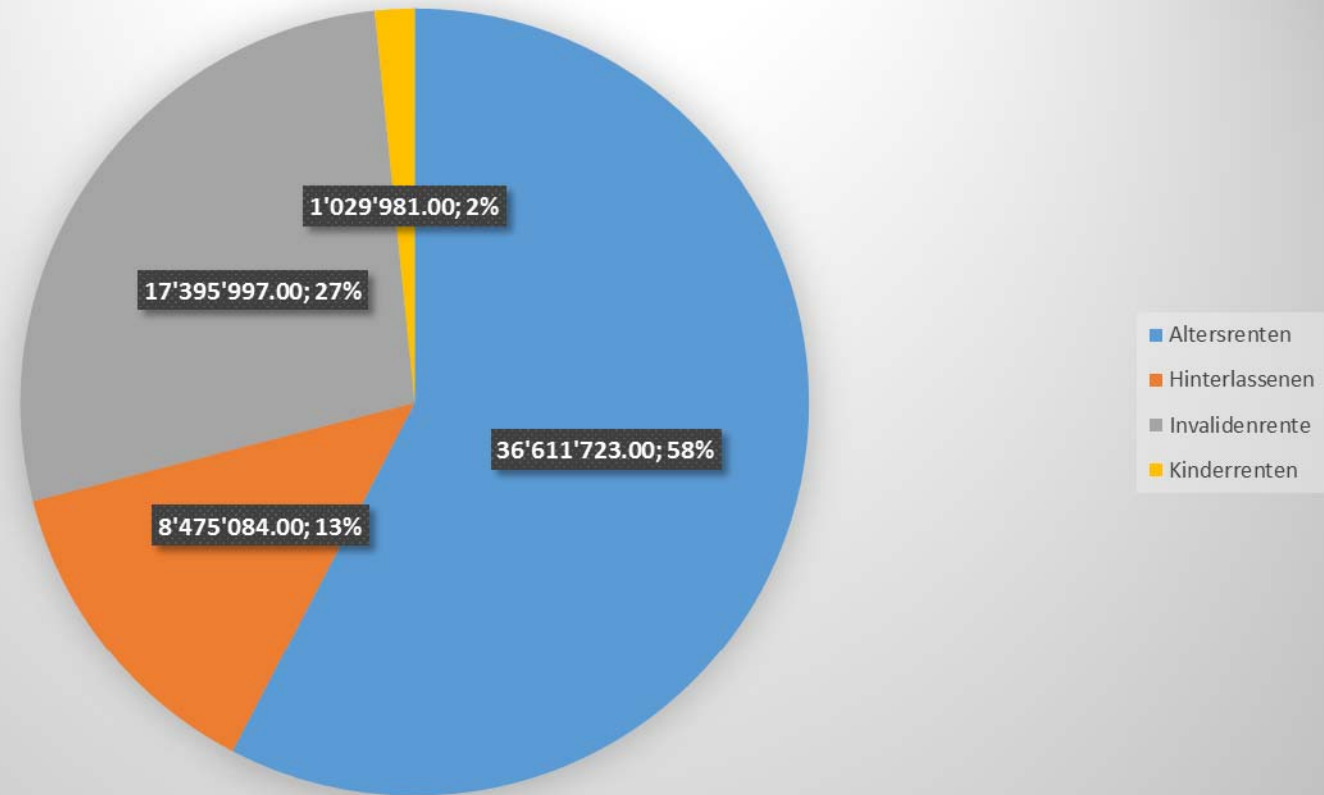
Bilanz Passiven 31. Dezember 2012 (3)

■ Vorsorgekapitalien & technische Rückstellungen	168'235'519.35
■ Wertschwankungsreserve	0.00
■ Stiftungskapital am Ende der Periode	-3'507'903.35
- Stand zu Beginn der Periode	-13'867'461'62
- Ertragsüberschuss	10'359'558'27

Vorsorgekapitalien & technische Rückstellungen



Rentnerdeckungskapitalien



Bilanz Passiven 31. Dezember 2012 (4)

■ Vorsorgekapitalien & technische Rückstellungen	168'235'519.35
■ Wertschwankungsreserve	0.00
■ Stiftungskapital am Ende der Periode	-3'507'903.35
- Stand zu Beginn der Periode	-13'867'461'62
- Ertragsüberschuss	10'359'558'27

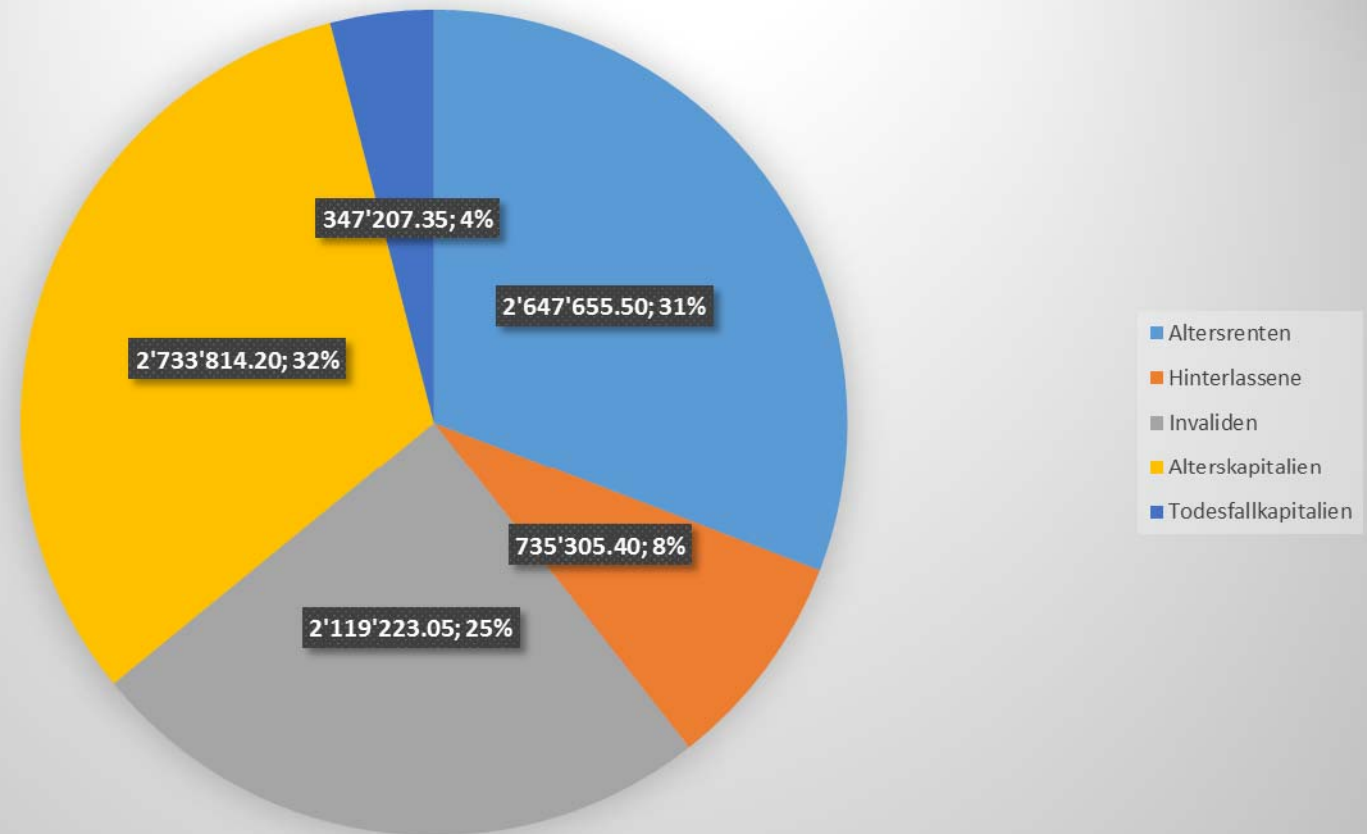
Betriebsrechnung 01.01.-31.12.2012 (1)

■ Ordentliche und übrige Beiträge und Einlagen	11'265'720.95
■ Eintrittsleistungen	10'083'341.69
■ Zufluss aus Beiträgen & Eintrittsleistungen	15'478'021.40

Betriebsrechnung 01.01.-31.12.2012 (2)

■ Reglementarische Leistungen	-8'583'205.50
■ Austrittsleistungen	-13'589'543.50
■ Abfluss für Leistungen und Vorbezüge	-22'172'749.00

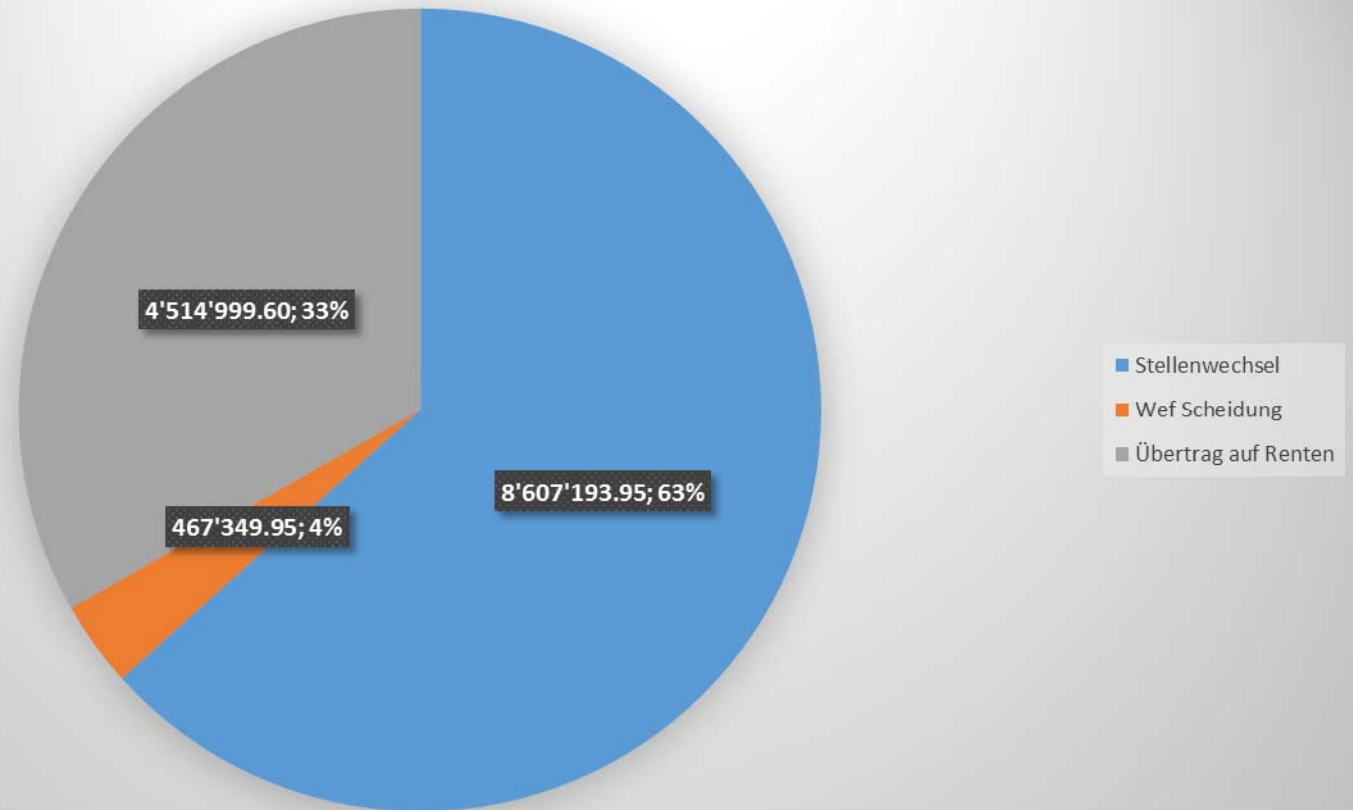
Reglementarische Leistungen



Betriebsrechnung 01.01.-31.12.2012 (3)

■ Reglementarische Leistungen	-8'583'205.50
■ Austrittsleistungen	-13'589'543.50
■ Abfluss für Leistungen und Vorbezüge	-22'172'749.00

Austrittsleistungen



Betriebsrechnung 01.01.-31.12.2012 (4)

■ Reglementarische Leistungen	-8'583'205.50
■ Austrittsleistungen	-13'589'543.50
■ Abfluss für Leistungen und Vorbezüge	-22'172'749.00

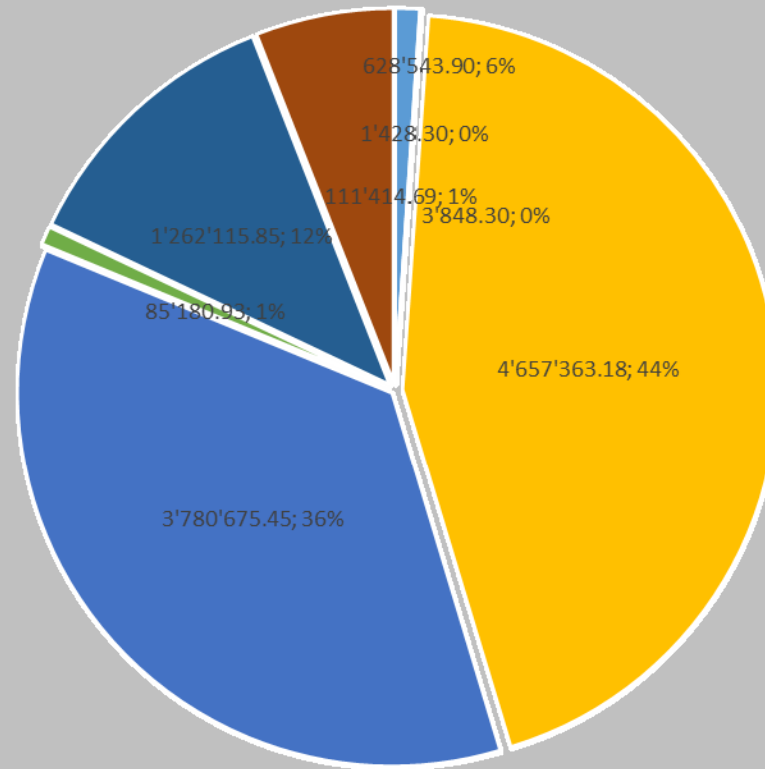
Betriebsrechnung 01.01.-31.12.2012 (5)

■ Auflösung / Bildung Vorsorgekapitalien, technische Rückstellungen & Betragsreserven	2'694'966.85
■ Ertrag aus Versicherungsverleistungen	988'825.90
■ Versicherungsaufwand	-1'778'306.95
■ Netto-Ergebnis aus dem Versicherungsteil	1'081'799.44

Betriebsrechnung 01.01.-31.12.2012 (6)

■ Netto Ergebnis aus Vermögens- anlage	10'259'874.46
■ Sonstiger Ertrag	16'429.45
■ Sonstiger Aufwand	-203'018.30
■ Verwaltungsaufwand	-795'526.78
■ Ertragsüberschuss	10'359.558.27

Netto-Ergebnis aus Vermögensanlage



■ Flüssige ■ Forderungen ■ Forderungen AG ■ Obligationen ■ Aktien ■ Alternative ■ Immo Indirekt ■ Liegenschaften

Betriebsrechnung 01.01.-31.12.2012 (7)

■ Netto Ergebnis aus Vermögens- anlage	10'259'874.46
■ Sonstiger Ertrag	16'429.45
■ Sonstiger Aufwand	-203'018.30
■ Verwaltungsaufwand	-795'526.78
■ Ertragsüberschuss	10'359.558.27

Aus dem Anhang (1)

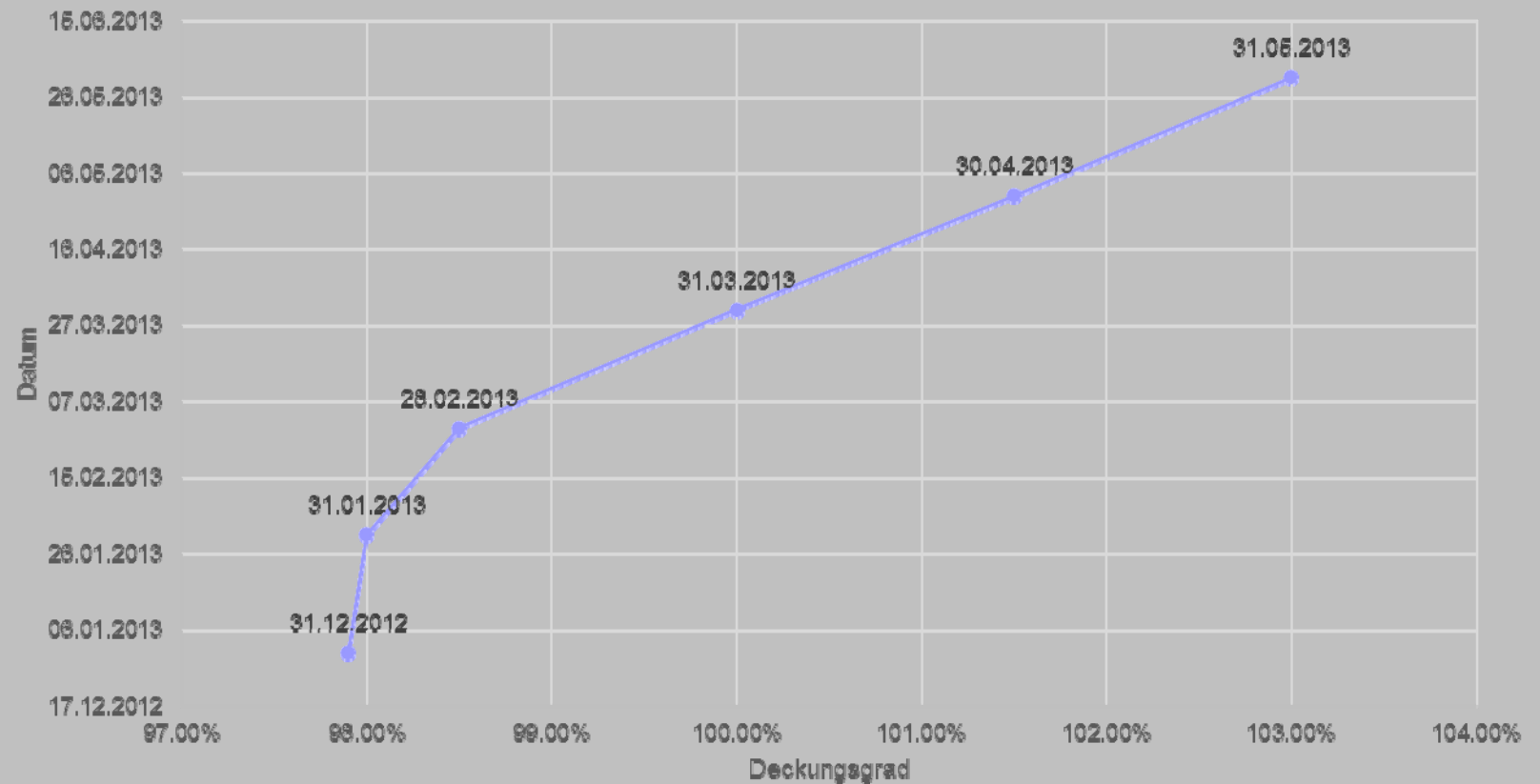
■ **Deckungsgrad per
31. Dezember 2012**

97.9 %

■ **Deckungsgrad per
31. Dezember 2011**

91.9 %

Entwicklung Deckungsgrad bis Ende Mai 2013



Aus dem Anhang (2)

	Total / Frauen
■ Versicherte	893 / 73
■ Rentenbezüger	Total
Altersrenten	681
Invalidenrenten	286
Hinterlassenenrenten	180
Kinderrenten	137
	78

Aus dem Anhang (3)

■ **Nettoperformance
im Jahre 2012**

6.1 %

■ **Nettoperformance
im Jahre 2011**

0.2 %

Wie geht es weiter (1)

- Bericht der Expertin zur Jahresrechnung
 - Noch immer nicht voll risikofähig!
 - Sehr gutes Ergebnis in 2012
 - Alle PK's sind abhängig von Finanzmärkten
 - Technischer Zinssatz muss von 3.5% auf 3% oder weniger angepasst werden
 - Beibehalten der Sanierungsmassnahmen für das Jahr 2013

Wie geht es weiter (2)

- Für das Jahr 2013 werden die eingeführten Sanierungsmassnahmen beibehalten!
- Neue Betrachtungen gegen Ende des Jahres 2013
- Information gegen Ende Jahr

Ihre Fragen

- Moderation
Roman Klauser

Alle anwesenden Vertreter der PK BAU

Verabschiedung

- Sie erreichen uns wie folgt:

PK BAU, Pensionskasse für das erweiterte
Baugewerbe Region Basel

Elisabethenstrasse 23, Postfach 332

4010 Basel

Tel. 061 227 50 15, FAX 061 227 50 53

Mail info@pk-bau.ch, www.pk-bau.ch